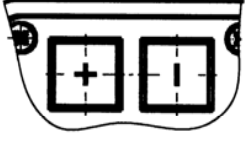
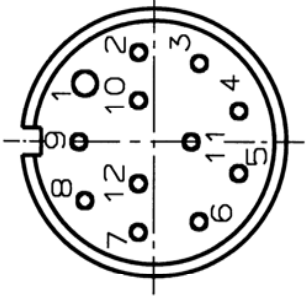



X
1:2



Polbild
Ansicht Steckseite



085058	ZSB085058	12000	Techn. Daten, Anschlussplan und Schaltweg- diagramm siehe Betriebsanleitung-ZSB077029	
077029	ZSB077029	5000		
Ident.-Nr.		Type	Leitungs- länge	
Ausg.	And.-Nr.	Datum	Name	Maßstab
2	97999	14.09.01	Kaiser	1:5
3	03564	25.08.04	Kaiser	Blatt 1 von 2
			Bearbeitet	
			Geprüft	
			Genehmigt	
				
Ersetzt durch		Ersetz für		
Benennung			Zustimmungstaster	Zeichnungs-Nr.
			ZSB...	077029
Bemerkung			Technische Änderungen vorbehalten Subject to technical modifications	
			Klasse-Nr. 1193	