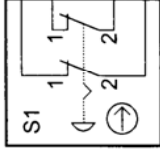
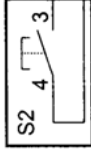


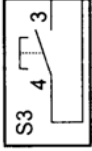
S1:
NOT-AUS
emergency-stop



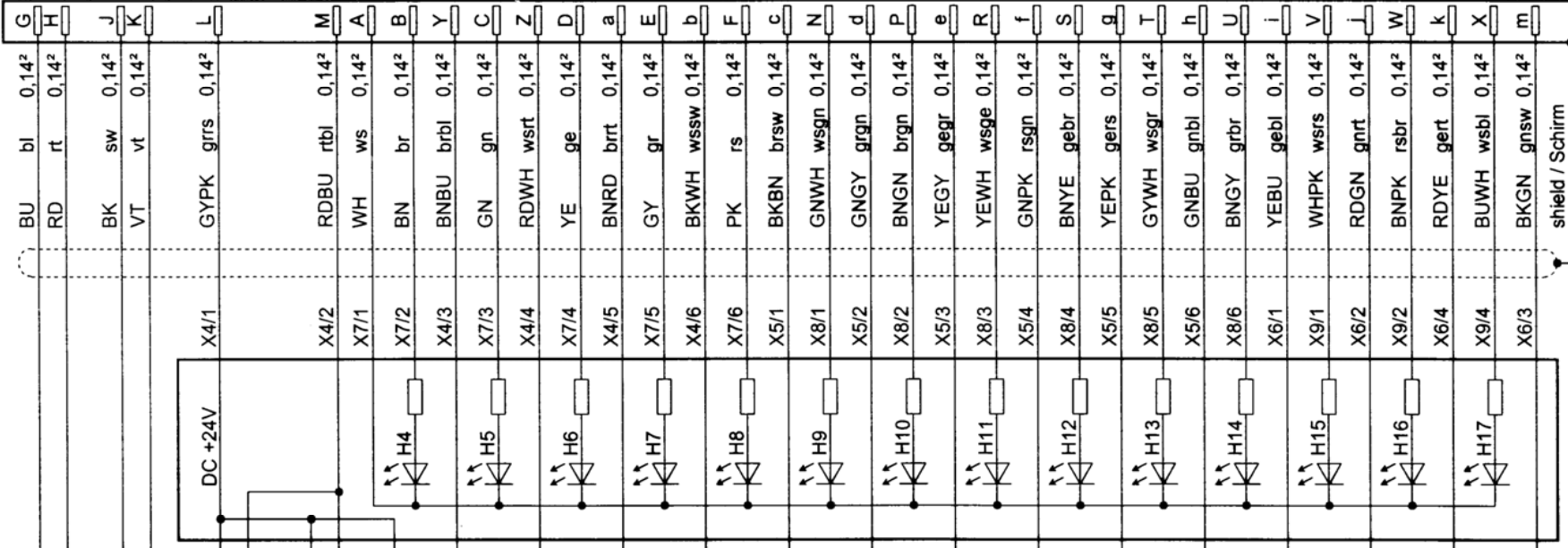
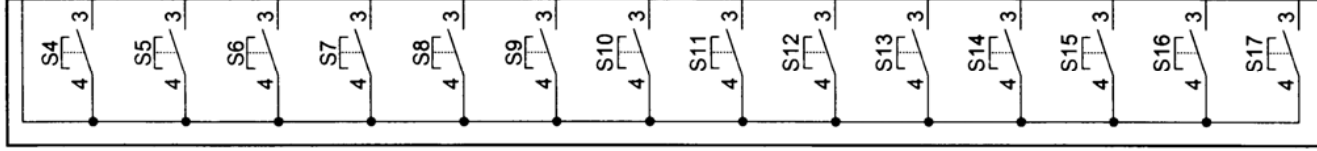
S2:
Zustimmtaste links
enabling push button left



S3:
Zustimmtaste rechts
enabling push button right



S4 - S17:
Folientastatur
keypad push button



Steckverbinder: BURNDY, Metall, 35 polig
connector: BURNDY, metal, 35 pin

CAD - Zeichnung, keine manuellen Änderungen durchführen!
Schutzvermerk nach DIN 34 beachten. Copyright reserved.
Technische Änderungen vorbehalten. Subject to technical modifications.

Ausg. / And.-Nr.		Datum		Name		Datum		Name		Maßstab	
2		06025		13.01.06		Ste		Stefan		Technische Änderungen vorbehalten Subject to technical modifications	
Geprüft		23.1.06		JhS		Genehmigt		23.1.06		Blatt 2	
Ersetzt durch		Ersatz für		Benennung		Handbediengerät Pendant Station		Ident.-Nr. / Zeichnungs-Nr. 096692		Klasse-Nr. 1693	
				Bemerkung		HBA					

