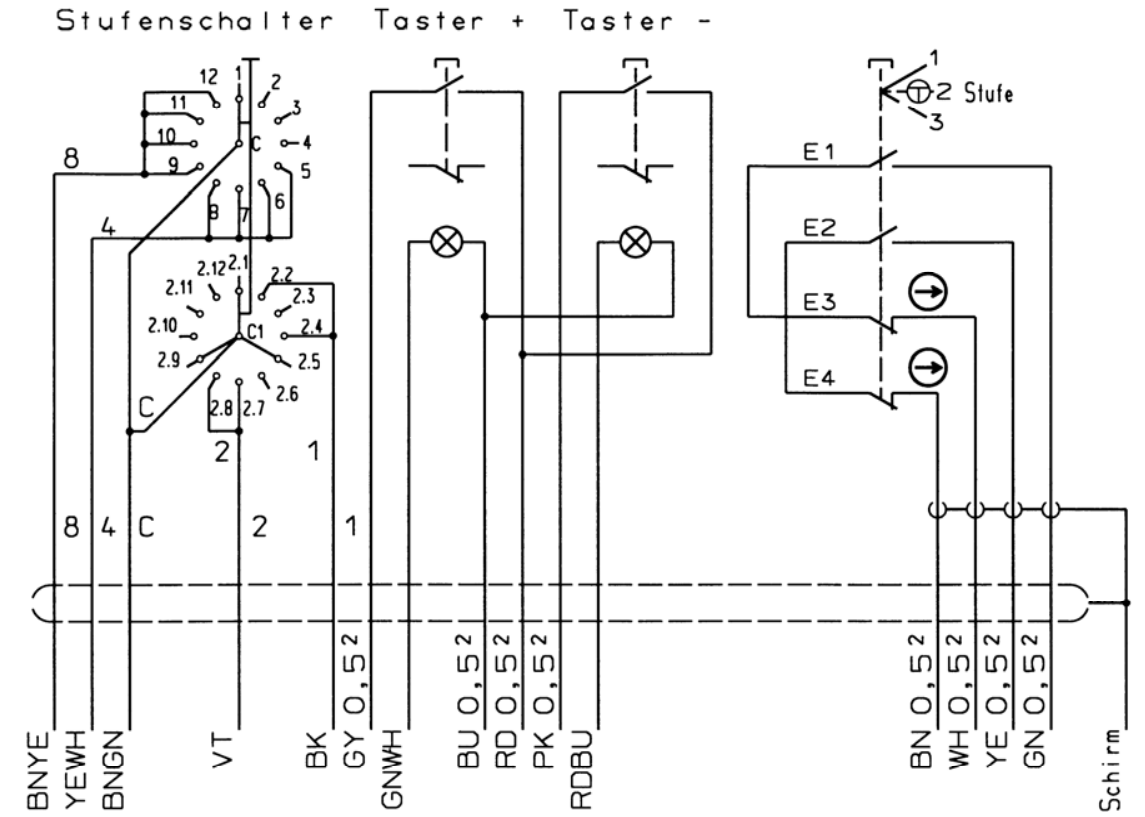
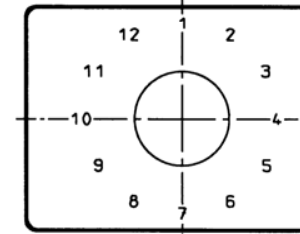


Zwischen den Schalterstellungen
des Stufenschalters sind alle
Ausgänge offen!
Unterbrechende Schaltart

	8	4	2	1
1	0	0	0	0
2	0	0	0	1
3	0	0	1	0
4	0	0	1	1
5	0	1	0	0
6	0	1	0	1
7	0	1	1	0
8	0	1	1	1
9	1	0	0	0
10	1	0	0	1
11	1	0	1	0
12	1	0	1	1



M1:1

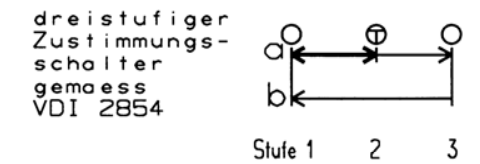


Klebeschild fuer Stufen-
schalter beigelegt

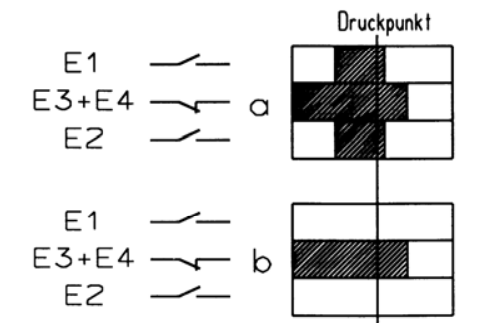
Kontakte
 offen
 geschlossen

E = Schaltelement
 ⊕ = Druckpunkt
 ⊙ → = Zwangsoeffner

Schaltfunktion:



Schaltwegdiagramm ZS:



Technische Daten

Anschlussart	Leitung 4x0,5mm ² (einzeln geschirmt) + 4x0,5mm ² + 8x0,14mm ²
Leitungslaenge	10m

Ausg.	Änd.-Nr.	Datum	Name	Datum	Name	Technische Änderungen vorbehalten Subject to technical modifications	Maßstab
2	03468	19.08.03	Kaiser	Bearbeitet 07.08.02	Kaiser		1:2
3	03564	25.08.04	Kaiser	Geprüft 25.8.4	Kaiser	Benennung Zustimmungstaster ZSB	Blatt
				Genehmigt			Zeichnungs-Nr. 087821
Ersetzt durch						Bemerkung	Klasse-Nr. 1193

