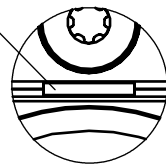
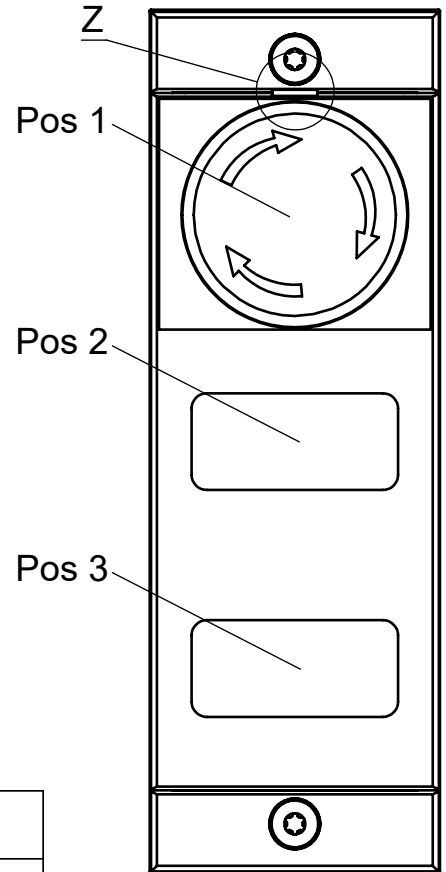


Maße in mm / Dimensions in mm
© EUCHNER GmbH + Co. KG
no responsibility is accepted for the accuracy of this information. / Subject to technical modifications: alle Angaben ohne Gewähr

markiert Ausrichtung von Pos 1
alignment marking of Pos 1



Z 2 : 1



Inklusive:

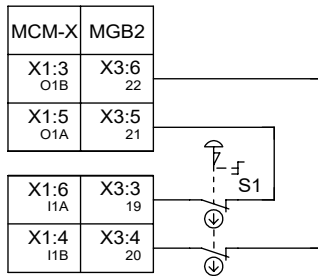
- 2 Einlegeschild 12,5x27mm
(silber, ohne Aufschrift)

Including:

- 2 Insertion plate 12,5x27mm
(silver, without inscription)

Bei Verwendung mit MCM-X oder
Zuhaltemodul MGB2-BR/BP /

When used with MCM-X or
locking-module MGB2-BR/BP



Pos	Anschlussstyp P Connection type P	
1	S1	NOT-HALT Taster Emergency stop
2	-	Position für Einlegeschild Position for insertion plate
3	-	Position für Einlegeschild Position for insertion plate

Bezeichnung Designation	Beschreibung Description	Description
SM	Submodul	Sub module
E_Sx	Fehler Sx	Error Sx
I_Sx	Eingang Sx	Input Sx
FI_ES	Sicherer Eingang Not-Halt	Safety input emergency stop

Übersicht der Kommunikationsdaten (Nur bei Systemen mit einem Busmodul MBM):

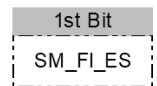
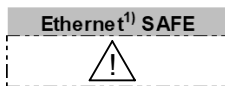
Overview of the communication data (only for systems with a Bus module MBM):

Geräte definiert mit SW-ID: 165632 in Gerätebeschreibung

Device defined with SW-ID: 165632 in the device description

Input

Ethernet ¹⁾ standard	Bit 7	Bit 6	Bit 5	Bit 4	Bit 3	Bit 2	Bit 1	Bit 0
1st Byte	-	-	SM_E_S1	-	-	-	-	SM_I_S1
2nd Byte	Diagnose Byte (pluggable)							



¹⁾ Ethernet Protokoll in Abhängigkeit des verwendeten MBM Busmodul / Ethernet protocol according to the used MBM Busmodul