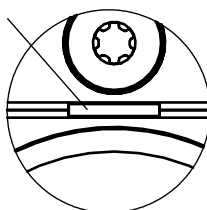
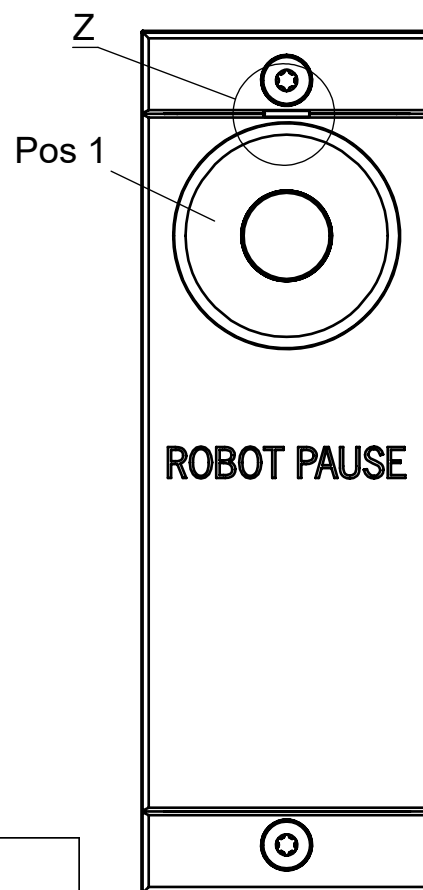
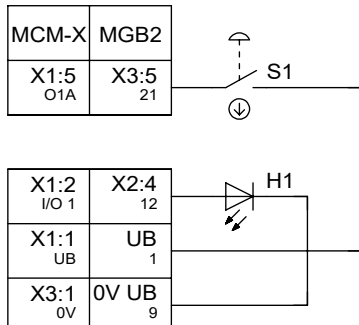


markiert Ausrichtung von Pos 1
 alignment marking of Pos 1


Z 2 : 1


 Bei Verwendung mit MCM-X oder
 Zuhaltmodul MGB2-BR/BP /

 When used with MCM-X or
 locking-module MGB2-BR/BP


Pos	Anschlussstyp P Connection type P	
1	S1 H1	PILZDRUCK-Taster beleuchtet MUSHROOM pushbutton illuminated
2	-	-
3	-	-

Bezeichnung Designation	Beschreibung Description	Description
SM	Submodul	Sub module
E_Sx	Fehler Sx	Error Sx
I_Sx	Eingang Sx	Input Sx
O_Hx_B	Ausgang Ansteuerung Hx blinken	Output activation Hx to blink
O_Hx	Ausgang Ansteuerung Hx	Output activation Hx
FI_ES	Sicherer Eingang Not-Halt	Safety input emergency stop

Übersicht der Kommunikationsdaten (Nur bei Systemen mit einem Busmodul MBM):

Overview of the communication data (only for systems with a Bus module MBM):

Geräte definiert mit SW-ID: 9000044 in Gerätebeschreibung

Device defined with SW-ID: 9000044 in the device description

Input

Ethernet ¹⁾ standard	Bit 7	Bit 6	Bit 5	Bit 4	Bit 3	Bit 2	Bit 1	Bit 0
1st Byte	-	-	-	-	-	-	-	SM_I_S1
2nd Byte	Diagnose Byte (pluggable)							

Output

Ethernet ¹⁾ standard	Bit 7	Bit 6	Bit 5	Bit 4	Bit 3	Bit 2	Bit 1	Bit 0
1st Byte	-	-	-	-	SM_O_H1_B	-	-	SM_O_H1

¹⁾ Ethernet Protokoll in Abhängigkeit des verwendeten MBM Busmodul / Ethernet protocol according to the used MBM Busmodul